

Relevamiento de Recuperadores Urbanos 2024

**Dirección de Economía Popular
Subsecretaría de Economía Social
Secretaría de Desarrollo Humano y Hábitat**



Introducción

En el año 2020, a partir de la decisión política del Intendente Pablo Javkin de generar políticas públicas para el sector de Trabajadores de la Economía Popular, se crea, en el ámbito de la Subsecretaría de Economía Social, la Dirección de Economía Popular.

Durante el primer año de gestión, se planteó como uno de los ejes de trabajo el acompañamiento y asistencia a los diferentes grupos de Recuperadores y Recicladores Urbanos de la ciudad, considerando que los mismos cumplen un papel muy importante en la conservación del ambiente, siendo el eslabón fundamental del sistema de reciclaje.

Así, desde la Dirección se busca afianzar el rol que tienen a través del mejoramiento de las condiciones en las que realizan la actividad, siendo ésta además un puente para acercar derechos universales a esta población.

Partiendo de este punto, se lleva a cabo el *Relevamiento de Recuperadores Urbanos (RU) 2024*, sobre esta población objetivo, haciendo especial hincapié en un primer momento sobre aquellos que realizan su actividad en el macro y micro centro de la ciudad de Rosario.

Para este operativo se tomaron como bases los diferentes puntos de acopio ya establecidos por los diversos colectivos de cartoneros que trabajan en la ciudad y que mantienen contacto con la Dirección de Economía Popular, siendo los principales:

1. Centro de Acopio Municipal (Richieri y Montevideo)
2. Centro de Acopio “La Toma” (Tucuman y Corrientes)
3. Centro de Acopio “Canal 5” (Libertad y San Juan)
4. Centro de Acopio “Pueyrredón” (Rivadavia y Pueyrredón)
5. Centro de Acopio “El Esfuerzo” (Tucuman y Lima)
6. Centro de Acopio “La Peruana” (Cortada Ricardone y Mitre)
7. Centro de Acopio “El Barquito” (Avda. Francia y Carballo)
8. Centro de Acopio “Centro” (San Luis e Italia)

El objetivo del registro, además de llegar a la mayor cantidad de Recuperadores Urbanos (RU), es caracterizar a la población para poder lograr un mejor abordaje integral. Otro objetivo planteado es dar a conocer el *Centro Integrador de Recuperadores Urbanos* que funciona además como Acopio Único, el cual se encuentra ubicado en calle Montevideo 2880 (casi esquina Richieri) y que permite unificar el acopio de papel y cartón del centro de la ciudad y donde los recuperadores pueden acceder a otros servicios como, por ejemplo, el arreglo de sus carros, aseo personal, desayunar o almorzar, y acceder a un equipo de la Dirección a quienes hacerle consultas sobre diferentes problemáticas.

El presente informe con los datos obtenidos en el registro realizado tiene dos perspectivas a analizar:

La **primera perspectiva** es la relativa a los datos personales que incluyen preguntas sobre la edad, sexo, zona de residencia, lugar de procedencia, forma de contacto, vacunación, problemas de salud, cobro de subsidios y nivel educativo. Los resultados obtenidos sobre las cuestiones inherentes a la persona nos permiten interpretar cuales son las características generales de la población y obtener conclusiones para delinear mecanismos que nos permitan asistir situaciones más allá de lo laboral.

La **segunda perspectiva** del registro consistió en preguntas relativas al trabajo que realizan, si además tienen otra profesión, qué tipo y cantidad de materiales recolecta, duración de la jornada laboral, cómo accede al carro con el que trabaja y hace cuánto tiempo realiza la actividad. Esta información es esencial para entender la forma de trabajo y qué falencias en las condiciones laborales se detectan a fines de poder abordar las mismas.

El entendimiento integral de la situación es fundamental, más aún las acciones que el Estado tiene que realizar para lograr una mejora sustancial en la calidad de vida y laboral de estas personas.

A continuación se detallarán los resultados obtenidos en total, los mismos deben ser analizados integralmente a la luz de las circunstancias antes mencionadas.

**Resultado de Relevamiento
respecto de datos personales de los
Recuperadores Urbanos**

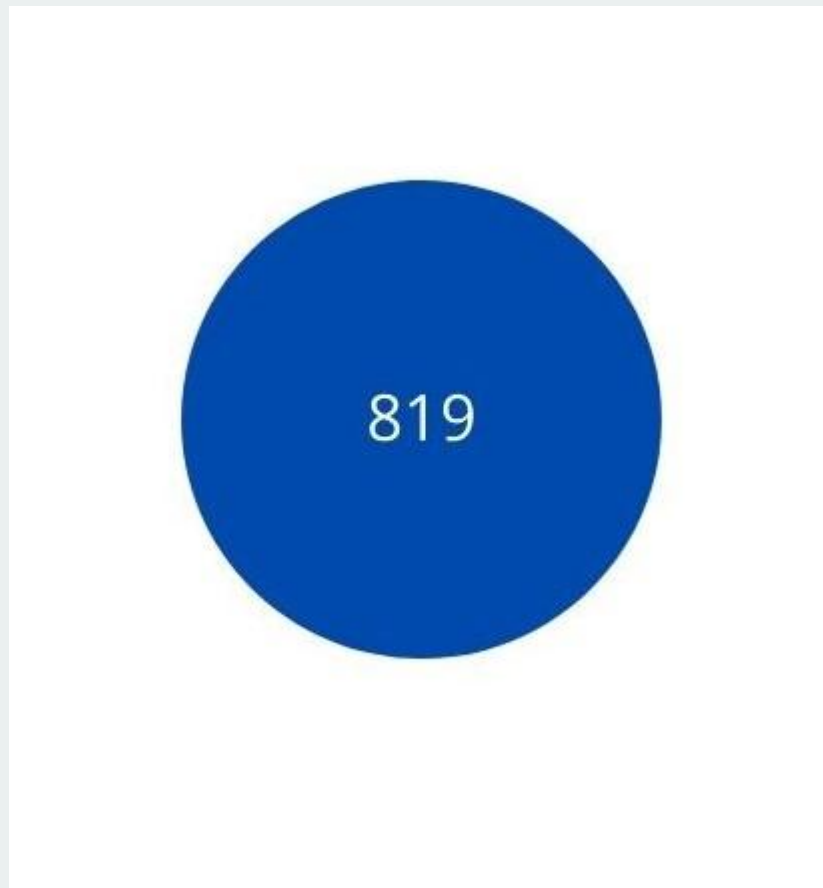


Cantidad de Recuperadores Urbanos

El primer resultado a destacar del operativo es que se encuestaron un total de 819 (ochocientos diecinueve) Recuperadores Urbanos (RU) que realizan sus tareas en el micro y macrocentro de la ciudad.

Es relevante mencionar que, según los datos del Censo realizado en 2021, la cifra de RU era de aproximadamente 582, lo que indica que este año el número ha aumentado en alrededor de un 40%.

De los 819 RU encuestados, 704 pertenecen a los ocho grupos de acopios mencionados anteriormente, mientras que 115 pertenecen a “La Lagunita” y “Grupo Calasanz”. Estos últimos forman parte de los centros de acopio nuevos que se encuentran ubicados en los barrios, donde el relevamiento continúa en curso.



Sexo

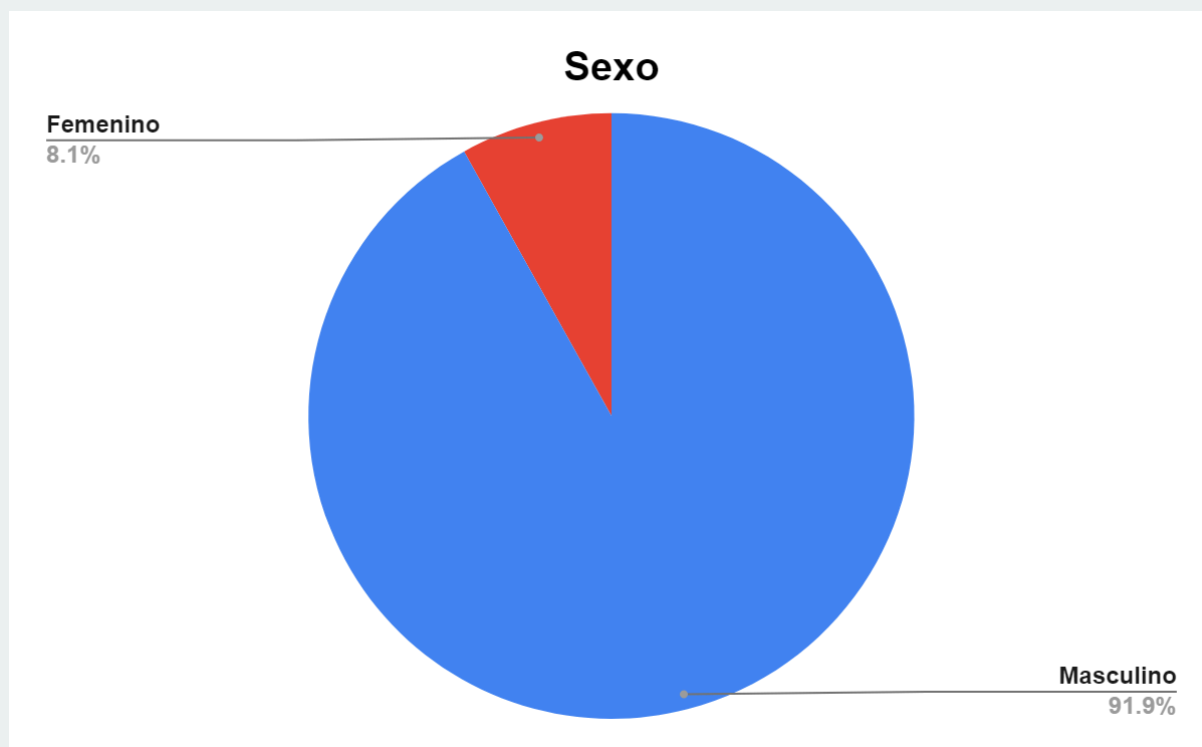
Como resultado de la encuesta realizada nos encontramos con que el **91.9%** de los entrevistados se refiere a población masculina, mientras que solo el **8.1%** restante son de sexo femenino.

Este dato refiere un cambio sustancial con respecto al relevamiento realizado en 2021. El número de mujeres trabajando en procesos de recuperación de RSU en la zona del macrocentro de la ciudad ha disminuido del 23,1% al actual 8.1%.

La disminución drástica de los precios de venta del material ha hecho que muchas mujeres que realizaban esta actividad, la dejen en favor de otras tareas de la economía popular como ferias populares, tareas de cuidado y del hogar, elaboración de viandas de comidas para vender en el vecindario. Ya no es rentable mantener otra carreta recorriendo la ciudad.

Además, al bajar dramáticamente la ocupación de personal no calificado en distintas actividades productivas de la ciudad, con profunda incidencia en el rubro de la construcción, y la escasez de changas en las zonas barriales por la crisis económica que atravesamos, nos encontramos con una avanzada cantidad de hombres “ociosos”, que rápidamente solicitan en el barrio una carreta que les permita a lo menos un ingreso cotidiano.

Se agrega a esto que la mayoría de los grupos familiares posee una sola carreta, por lo cual sea el hombre quien sale a trabajar, mientras que las mujeres toman otras responsabilidades.

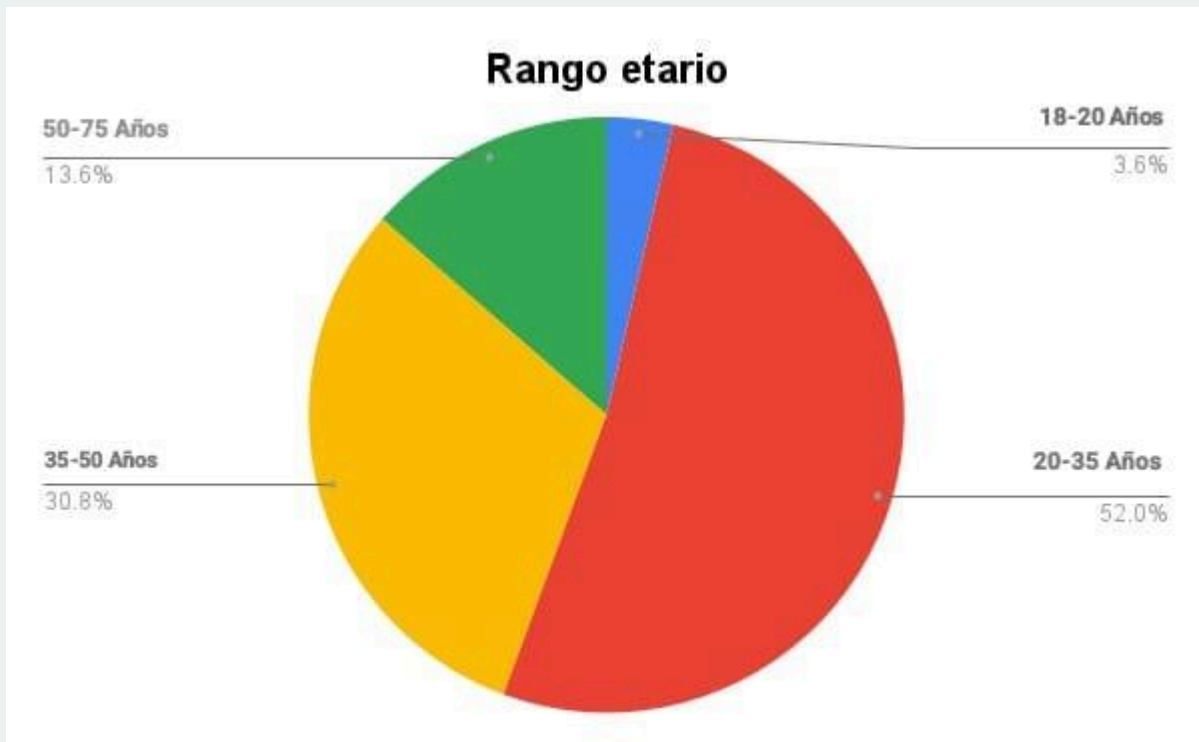


Rango Etario

Se observa que el trabajo de recolección urbana lo realiza, en general, gente joven o en su primera adultez. Sobre el total de entrevistados, un **76,3%** tiene menos de 50 años, siendo el percentil más amplio el de la población de 20-35 años con un **52%**.

Este dato debería ser explicado por la dureza de las condiciones de trabajo, la continua trashumancia de los recorridos y la falta de oportunidades en encontrar referencia laboral en el sector formal.

Por las mismas razones antes expuestas, vemos que en comparación con el Relevamiento 2021, el percentil de mayor edad 50-75 años ha aumentado un significativo **10.4%**.

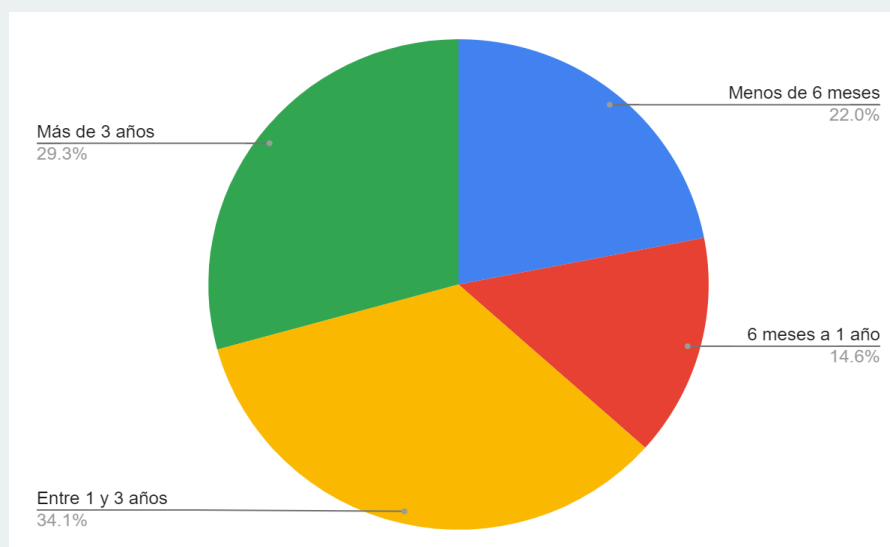


Vivienda

En lo que respecta a las condiciones de hábitat de los recuperadores, el **84.9%** de los mismos regresa a una casa después de terminar su jornada laboral, sea ésta propia o alquilada, mientras que el **13,5%** se encuentra en una permanente o eventual **situación de calle**. Este dato nos permite inferir que la actividad laboral es considerada separada de las actividades familiares o de ocio, delimitando específicamente los ámbitos. Creemos además que estos porcentajes disminuyen en el rastreo barrial, donde muchos de los recuperadores utilizan su propia casa para la clasificación y el acopio de los materiales a reciclar.



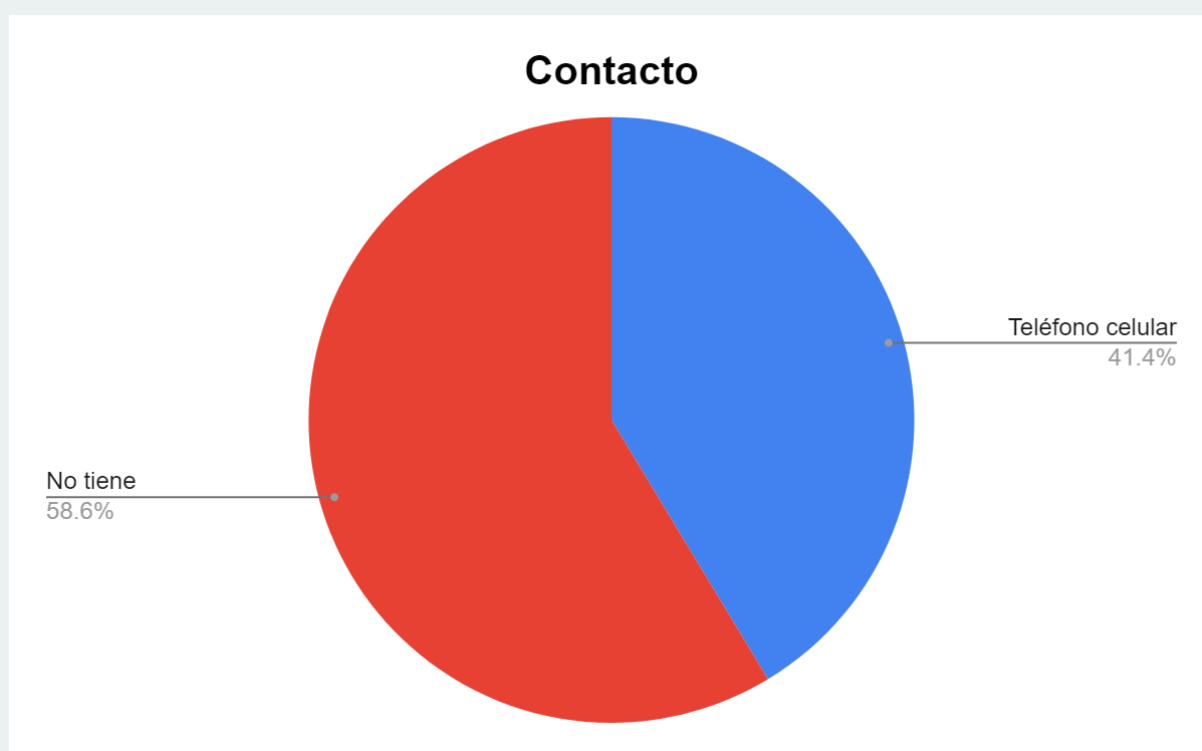
Hemos avanzado además en una pequeña clasificación de los recuperadores urbanos que se encuentran en situación de calle.



Forma de Contacto

Según la encuesta casi el **58.43%** de los RU no posee teléfono celular, por lo menos al momento de realizada la entrevista o no recuerda su número, motivo por el cual hay una gran dificultad en contactar a la totalidad de esta población. En estos casos la forma de contacto es mediante el domicilio brindado o con el contacto de un grupo de acopio.

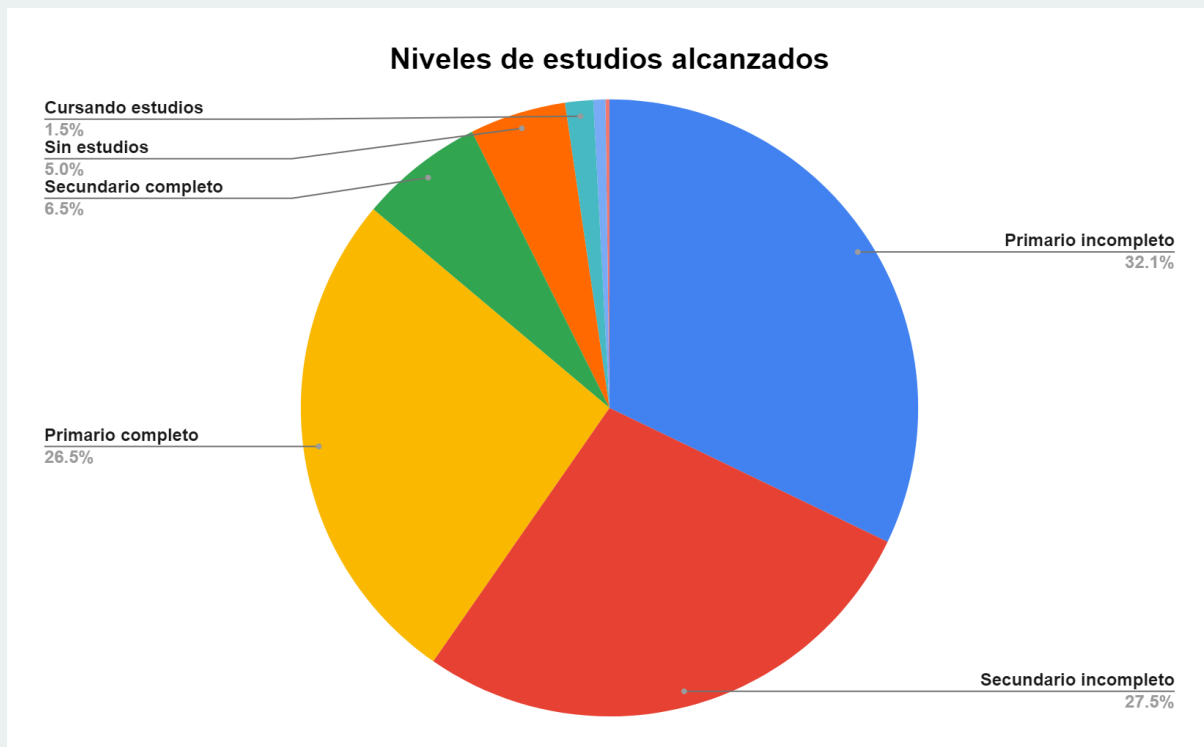
Sin embargo el **41.25%** si cuentan con teléfono celular, este dato es de suma utilidad a la hora de tomar contacto con ellos para cualquier actividad futura o intervención.



Nivel Educativo

El **32.1%** de los encuestados no terminó la educación primaria, y el **27.5%** no finalizó la educación secundaria.

A su vez hay un **5%** de analfabetismo. Las cantidades concretas y los percentiles son los siguientes:



Interés en estudiar algún oficio

En lo que respecta al interés por mejorar su capacidad laboral a partir de adquirir habilidades y destrezas en algún oficio, los entrevistados se pronunciaron en un **75.3%** a favor de realizar cursos o procesos de educación no formal. Este percentil es casi el mismo que el de la población joven o en primera adultez de la muestra.

Profundizando en los intereses de los RU entrevistados surge que los principales oficios mencionados son aquellos relacionados a la construcción, electricidad, carpintería, herrería y gastronomía. Así como también hubo respuestas muy puntuales donde se mostró interés por carreras universitarias/terciarias como por ejemplo: arquitectura, informática, ciencias económicas, ingenierías y también fuerzas de seguridad.



Salud

En cuanto a la salud, la falta de una obra social es un denominador común, por lo que su principal vía de atención, sobre todo ante los recurrentes pequeños accidentes que pueden sufrir en la realización de la tarea de recuperación, o ante cualquier otro tipo de afección, son los **Centros de Salud**, ya sean municipales o provinciales, que se encuentran en los barrios en los que viven.

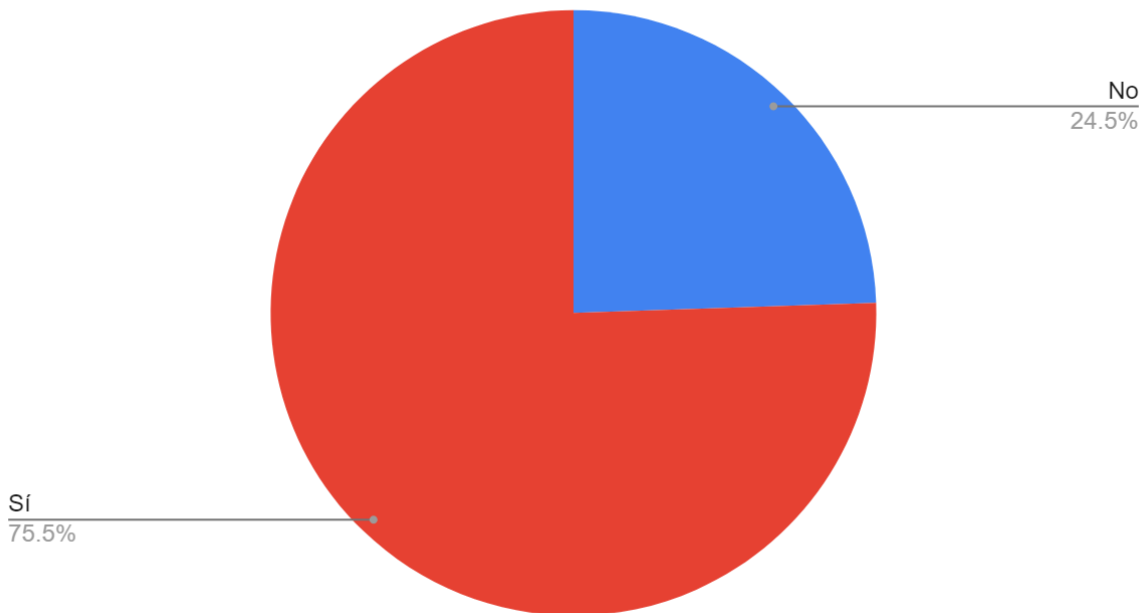
Con respecto a la existencia de problemas de salud, el **77.7%** manifiesta no poseer dolencias graves o crónicas. Del **22.3%** de los trabajadores que manifiestan tener alguna enfermedad o afección, predominan las de carácter motriz/articular, respiratorios, y de consumo problemático, y en menor medida el resto de las enfermedades, como por ejemplo diabetes, problemas cardíacos, oftalmológicos y neurológicos.



Vacunas

En la consideración del cumplimiento del Calendario de Vacunación propio de la edad de los beneficiarios y con respecto a las vacunas sugeridas como indispensables para la actividad por el Ministerio de Salud de la Provincia, el **75.5 %** de los encuestados manifiesta tener todas las necesarias aplicadas, mientras que el **24.5%** tiene calendario incompleto. Cabe recalcar que en las entrevistas los mismos manifestaron profunda conciencia sobre la aplicación y el beneficio de las vacunas. La casi totalidad, por ejemplo, tiene aplicada vacunas contra el tétanos. El lugar de atención más frecuente son los Centros de Salud, que muchas veces le recuerdan las dosis necesarias.

¿Tiene aplicadas todas las vacunas?



Resultados del Relevamiento respecto del trabajo de Recuperadores Urbanos



Método de Trabajo

El **61,4%** de los encuestados expresaron trabajar de manera individual (esto refiere a que no venden el material en un lugar determinado, sino que pueden ir cambiando en base al recorrido, precio, etc. entre chatarrerías, compra y ventas, cooperativas y acopios, incluidos aquellos que tienen vinculación con la Dirección de Economía Popular pero que lo comercian de manera irregular), mientras que el restante **38,6%** participa en un Grupo de Acopio de los cuales ésta dirección tiene relación y seguimiento continuo.

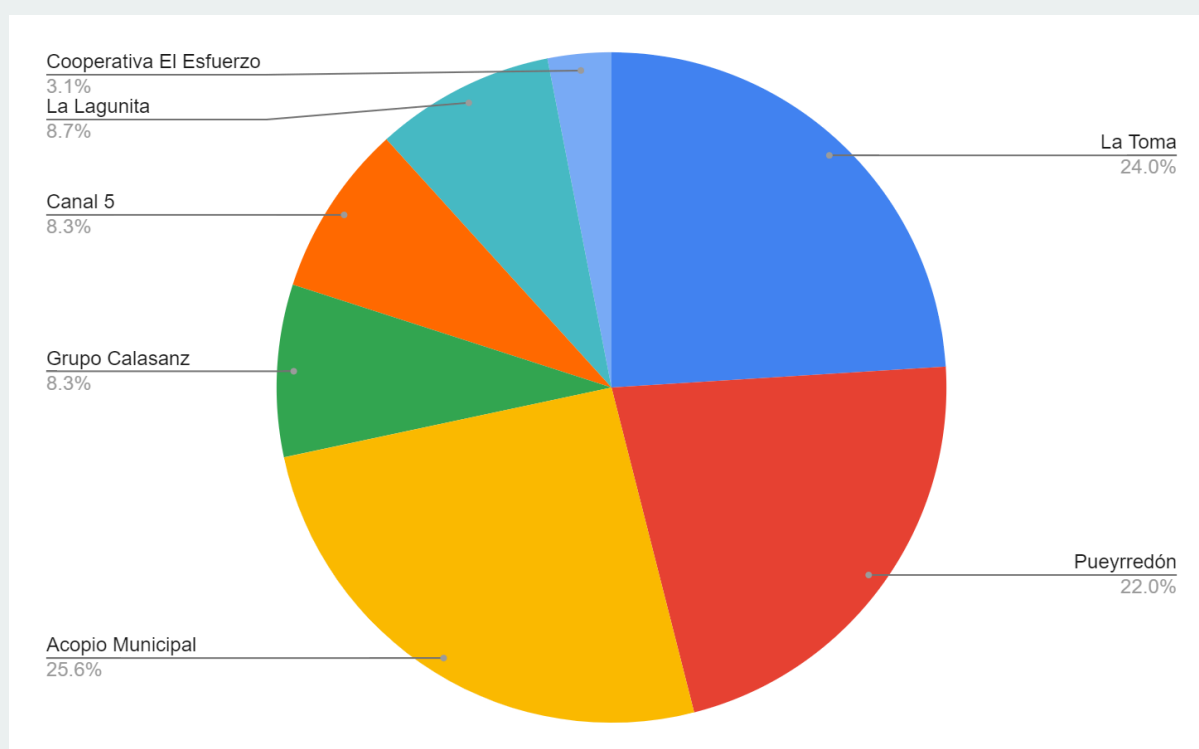
Este ítem, si lo comparamos con el Censo anterior, demuestra un pequeño incremento en las formas colectivas de realizar la actividad, resaltando también el carácter profundamente individual del rubro. Las acciones que viene realizando la Dirección, en el sentido de formas de recolección y clasificación colectivas, parecen comenzar a tener cierto impulso sobre la realidad.



Acopio del Material:

Respecto de la pregunta sobre dónde acopian el material recolectado para su posterior venta, el **82%** de los encuestados que realizan sus actividades en Grupos de Acopio lo trasladan a aquellos que mantienen contacto directo y referencia con esta Dirección, habiéndose convertido el Centro Municipal de Recuperadores Urbanos, el que mayor cantidad congrega. Vale remarcar allí la influencia de una política municipal que se convirtió en solo tres años en una referencia para el sector.

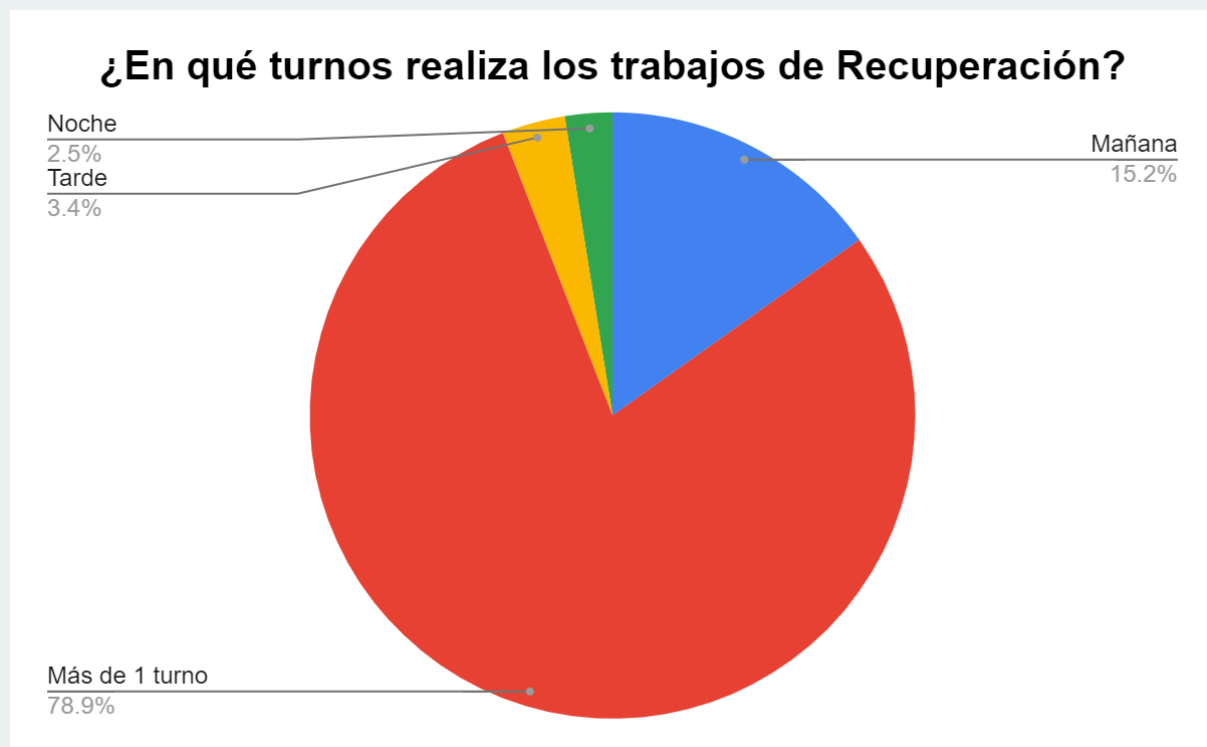
En menor medida, el **18%** vende en los pequeños grupos de acopios recientemente relevados, como lo son La Lagunita y Grupo Calasanz.



Turnos de Trabajos

Con respecto a los turnos de trabajo, casi el **78.9%** de los encuestados realiza la actividad en más de un turno de trabajo, entendiendo por ello que comienzan actividades entre las 6 y las 9 horas y permaneciendo en la recolección y acondicionado hasta bien entrada la tarde, alrededor de 17 y 19 horas según la estación del año. El **15.2%** realiza sus actividades solamente por la mañana, mientras que el turno tarde (solamente) es el **3.4%**. Con esta dedicación horaria es muy posible que del porcentaje primero referido se trate de personas donde el cartoneo es su actividad económica principal, mientras que los dos menores nos hablaría de entrevistados con dedicación parcial. El tiempo que no recolectan realizan alguna actividad de changas de carácter barrial.

El turno noche en particular es utilizado sólo por el **2.5%** de los RU y debería asociarse a personas en situación de calle o bien recolectores que por alguna necesidad particular necesitan mayores ingresos.

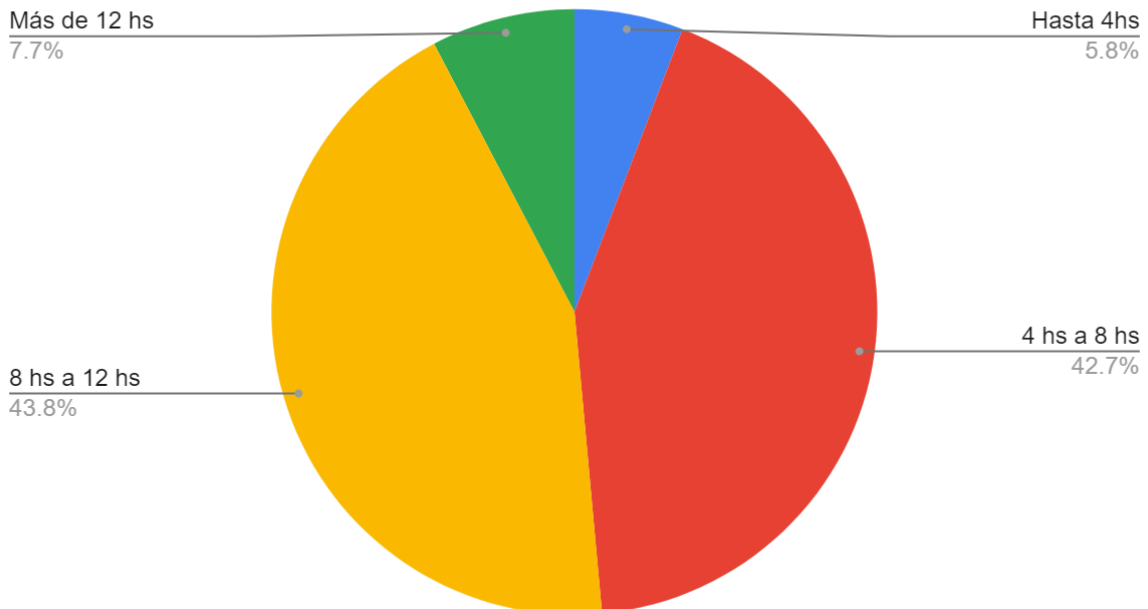


Tiempo dedicado a la actividad

Podemos afirmar así, que casi el **85%** de los recuperadores utiliza la totalidad del tiempo laboral del día en esta actividad, quedando muy poco resto para cualquier otra. Esto se desprende de que el tiempo dedicado por día en un **42.7%** es igual o menor a las 8 horas, mientras que el **43.8%** utiliza entre 8 y 12 horas en la actividad.

Además, solo el **5.8%** realiza la actividad en un lapso de menos de 4 horas. Este dato nos hablaría de recolectores que mantienen alguna otra clase de actividad laboral informal de manera privilegiada, mientras que los residuos son su actividad periférica o secundaria.

¿Cuántas horas por día realiza trabajos de Recuperación?

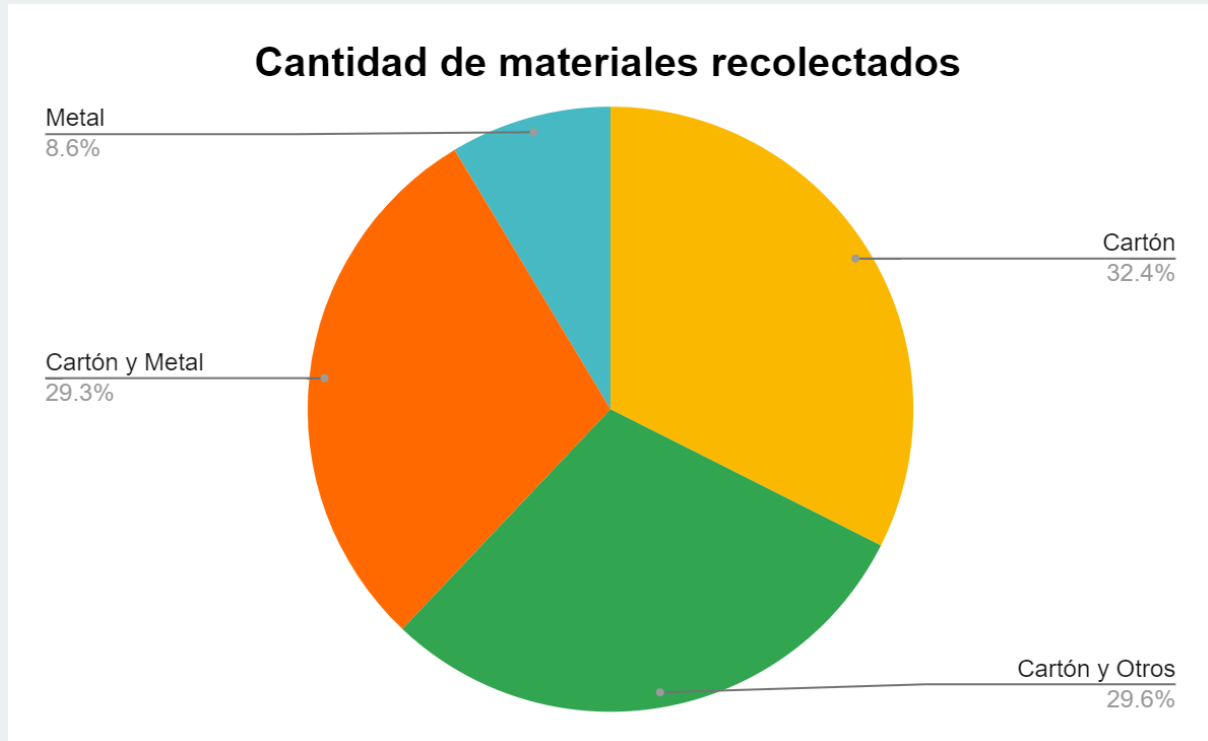


Materiales Recolectados

Este ítem nos describe perfectamente tanto el cotidiano del trabajo como la idiosincrasia de la práctica laboral. El **29.3%** recolecta Cartón y Metal simultáneamente, mientras un **32.4%** recolecta, acondiciona y vende Papel y Cartón con exclusividad, el **29.6%** recolecta Cartón y Otros. (reflejando esta categoría a aquellos que han expresado recoger todas las opciones de la encuesta, es decir, Cartón, Metal, Vidrio y Plástico) No encontramos a nadie que recolecte Plástico o Vidrio exclusivamente. El **8.6%** recolecta Metal únicamente. Estas diferencias tienen que ver tanto con la rentabilidad de estos materiales, como con la disponibilidad de las herramientas de trabajo. Es decir, es más fácil transportar y acomodar cartón y papel que Pet o plásticos preformados dentro de una carreta.

Este dato nos permitirá generar diversos dispositivos laborales para que la recolección de otros materiales (en especial plásticos que tienen un mayor valor de mercado) incidan directamente en la capacidad productiva del sector. Por ejemplo, si pudiéramos acompañar las recorridas de algún dispositivo (ya existentes y no muy onerosos) para achatar las botellas de Pet, deberíamos poder aumentar los ingresos de los recolectores, ya que el producto casi triplica al cartón en el mercado.

Por otro lado, y aunque no han tenido expresión fuerte en las encuestas, hemos encontrado trabajadores que recolectan cuando pueden alimentos para consumo propio.



Cartón: 95,7 kgs, Cartón y otros: 87 kgs, Cartón y metal: 85,6 kgs, Metal: 25,4 kgs.

Herramientas de trabajo (Carreta)

Las herramientas de trabajo son siempre bolsones de acopio del tipo “Big Bag”. Ahora bien, el 88% utiliza además carretas estándar para el desplazamiento y como elemento nuevo, casi un 12% arrastra el bolsón sin ningún otro implemento. Este dato nos habla de la escasez de carretas tanto como del valor de las mismas, que ronda los 80.000 pesos. Acompañar en el mantenimiento de las unidades de carretas debería ser un objetivo central del accionar de la Dirección.

Desgranadas ya la cantidad de las mismas, el **58.5%** de los carros son propiedad de los recolectores. **El 32.5%** utiliza un carro prestado y el **9%** de los recolectores alquila el carro, a un precio promedio de \$1500 por día completo al momento del relevamiento.

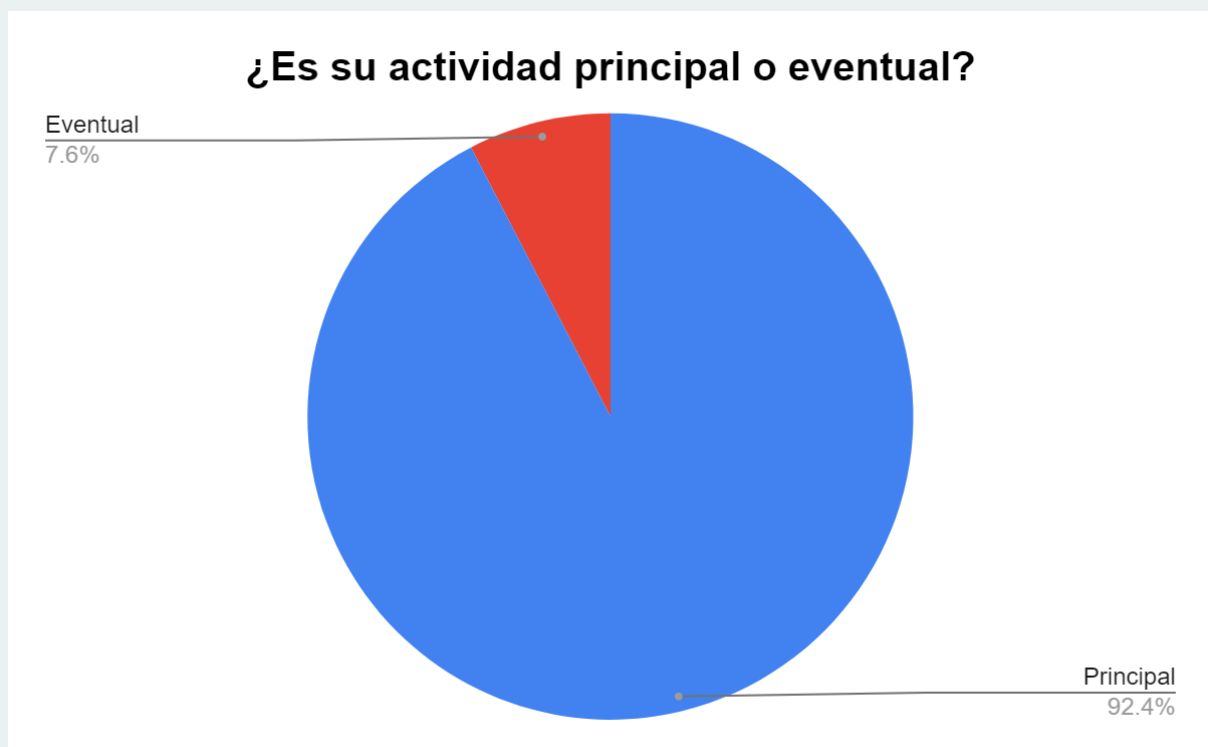
El préstamo de la carreta parece ser una transacción cotidiana en sectores populares, principalmente para aquellos que ocasionalmente o por temporada se quedan sin trabajo formal o informal cotidiano. Se aclara además que el préstamo tiene como contrapartida que el material recolectado es vendido al propio dueño, siempre al precio habitual.



Prioridad de esta Actividad

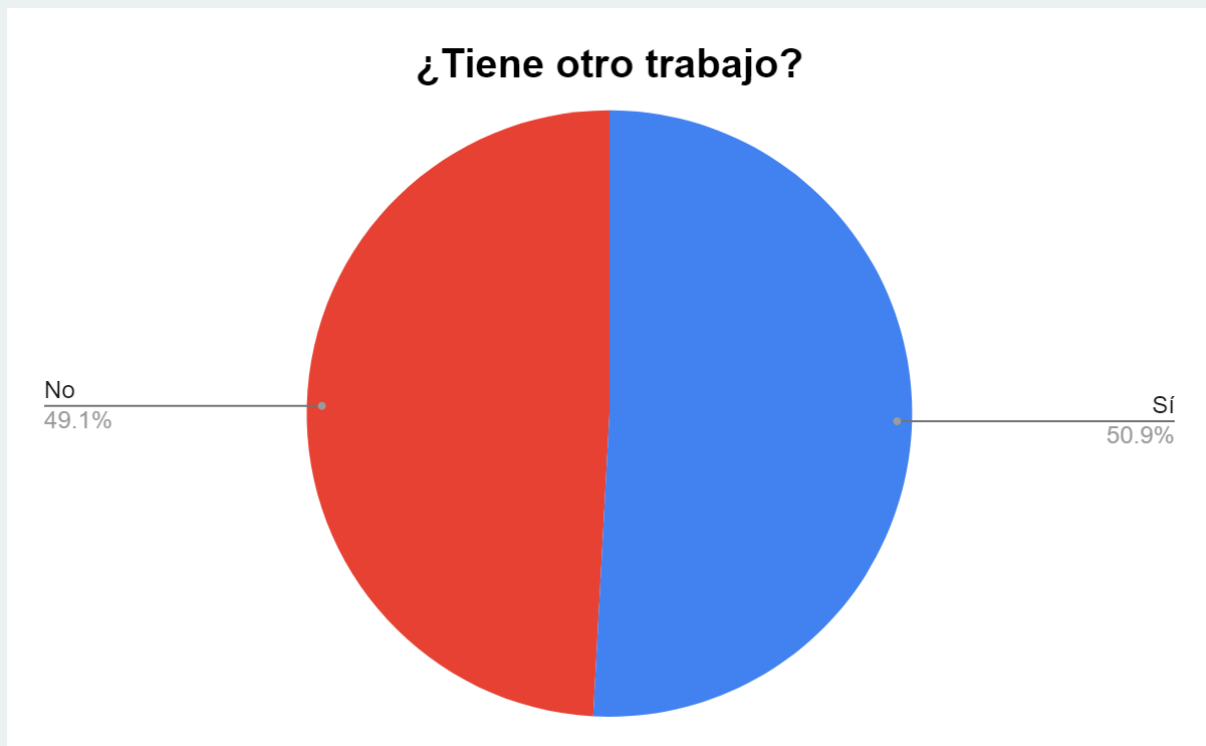
Nos encontramos que el **92.4%** de los encuestados realiza el recupero de materiales en vía pública como única fuente de ingreso. Además otro **7.6%** declara tener otro oficio, no ejerciendo al mismo tiempo ambos trabajos, siendo los oficios más referenciados el cuentapropismo, venta ambulante, construcción, metalurgias o changarines, quienes fueron perdiendo la posibilidad de encontrar en esa actividad un sustento y vieron una alternativa posible en el recupero de materiales.

Sin embargo, el 42% de los que tienen la actividad como ingreso principal, ha tenido ingresos a partir de otra actividad en otro momento.



Tiene otro trabajo

El **50.9%** de los trabajadores declara tener otro trabajo que realizan de manera eventual, siendo los principales aquellos relacionados a la construcción y albañilería, changas, electricidad, gastronomía, mecánica, tareas de cuidado y del hogar.



Cantidad de Contenedores:

La materia prima recolectada por los recolectores urbanos provienen básicamente de dos circuitos diferentes: por un lado la recolección puerta a puerta realizada sobre negocios y por otro lado la revisión de contenedores de residuos que se encuentran en la vía pública.

Con respecto a los primeros, encontramos que casi el 43% de los negocios de la zona de intervención y el 52% de las instituciones del mismo área (colegios privados, dependencias públicas, etc) tienen trato cotidiano con recolectores y utilizan los mismos para la deposición de sus residuos reciclables. Esta estadística permite sugerir que una profunda campaña de fidelización de la relación entre los mismos, mejoraría los procesos de higiene urbana.

En lo que se refiere a los contenedores urbanos, los recuperadores urbanos expresan revisar alrededor de **30/35** durante la duración de un turno laboral.

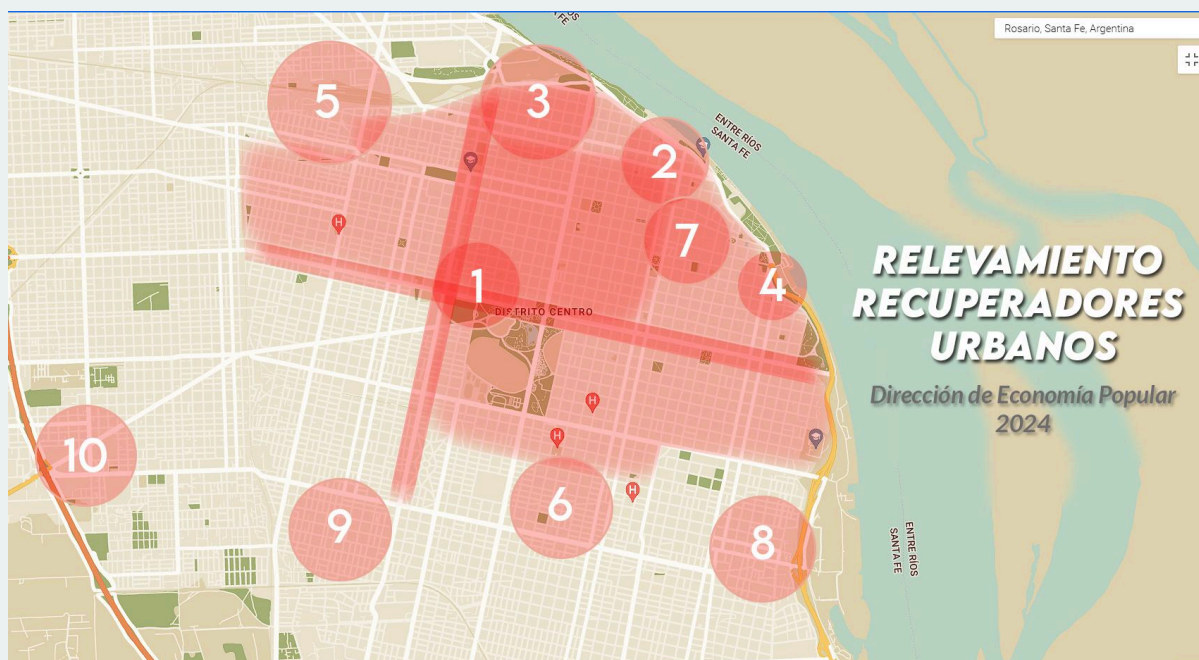
Sin embargo esta referencia tiene dos variables: en primera instancia cuando un recolector revisa un contenedor, luego de extraer lo que puede utilizar, deja abierto el contenedor, introduciendo un palo u otra cosa para dejar abierta la ventana de ingreso al contenedor. Esto será interpretado por el recuperador siguiente como que “no hay nada” y no será revisado por el segundo. Cuando algún vecino introduce material nuevo, deja caer esta obstrucción, la ventana se cae y los posteriores recolectores saben que “hay material”. Esto significa que la recorrida de contenedores y la trashumancia es aún mayor que la declarada por los propios recolectores.

Por otro lado, las referencias que nos dan se corresponden con un turno de trabajo. Pero si entrecruzamos esto con la variable de la extensión de la jornada, que muchas veces supera la jornada laboral promedio, extendiéndose hasta casi 10 horas, podemos suponer que la revisión de contenedores puede llegar a casi 45/50 al día.

Los RU revisan un mínimo de **25 y 30** contenedores diarios.

Principales circuitos de recolección:

Las principales calles y zonas mencionadas por los RU en la encuesta fueron: Calle Pellegrini y zona, Calle Francia y zona, Calle Entre Ríos y zona, Calle Rivadavia y zona, Calle Montevideo y zona, Calle San Luis y zona, Calle Belgrano y zona, Calle Paraguay y zona, Calle Rioja y zona, Cortada Ricardone y zona.



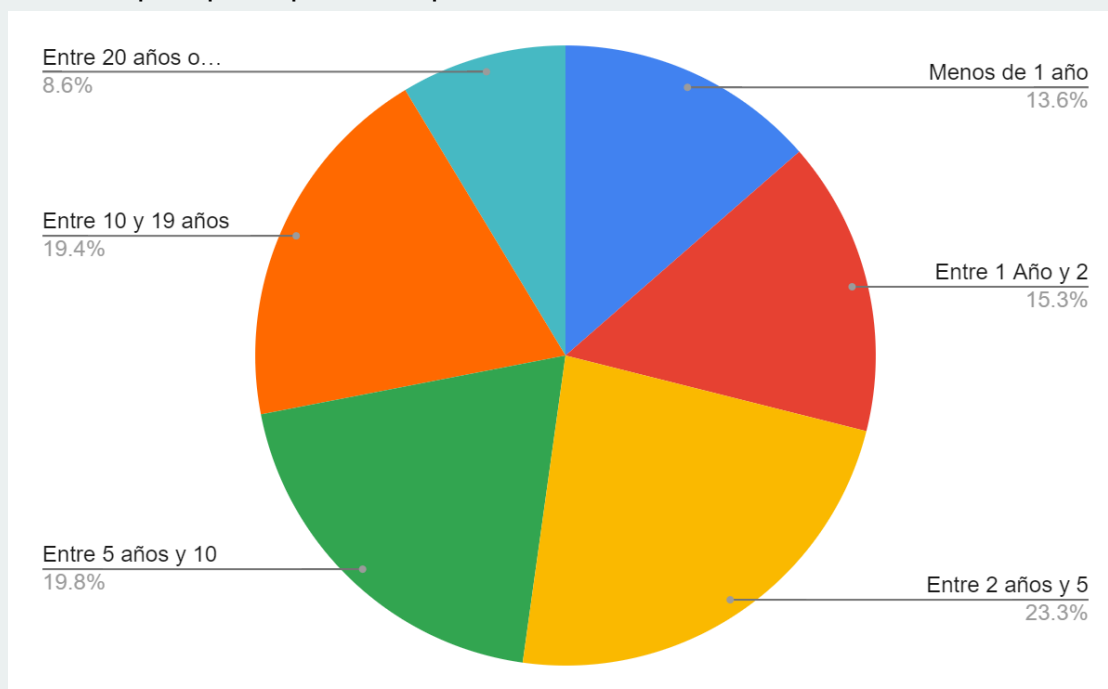
- 1: Centro de Acopio Municipal
- 2: Acopio La Toma
- 3: Acopio "Rajoy"
- 4: Acopio "Canal 5"
- 5: Acopio "Cooperativa El Esfuerzo"
- 6: Acopio "Paraguay y Garay"
- 7: Acopio "La Peruana"
- 8: Acopio "Barrio Tablada"
- 9: Acopio "Godoy, Felipe Moré"
- 10: Acopio "Lagunita"

Tiempo en la actividad como Recuperador

Este ítem es una referencia precisa acerca del momento que atraviesa la economía general de la ciudad y del país. Casi el **31%** de los encuestados tienen una antigüedad en la actividad menor a dos años, y un poco menos de la mitad de este porcentaje comenzó a realizar este trabajo hace menos de un año, lo cual los sitúa como dependientes de la actual coyuntura económica.

Por otra parte el **50,8%** realiza la actividad en forma cotidiana desde hace más de 5 años, por lo que pudiéramos coincidir que son trabajadores cotidianos de la actividad.

El percentil restante mantiene una dualidad en lo laboral. Todavía no se afianza en lo laboral y es permeable a modificaciones en las mismas. Es un grupo sobre el que operar para la capacitación en otros oficios.



Subsidios

El **18.2%** de los encuestados recibe alguna clase de complementariedad en sus ingresos por parte de subsidios de las diferentes órbitas del Estado. El **81.8%** restante debería ser objeto de trabajo por parte de la Dirección en particular, en el sentido de acercar a los mismos parte de sus derechos como ciudadanos.

